



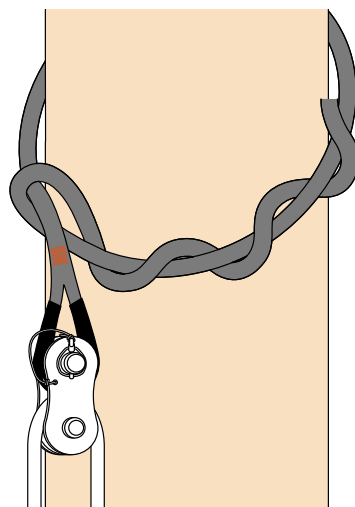
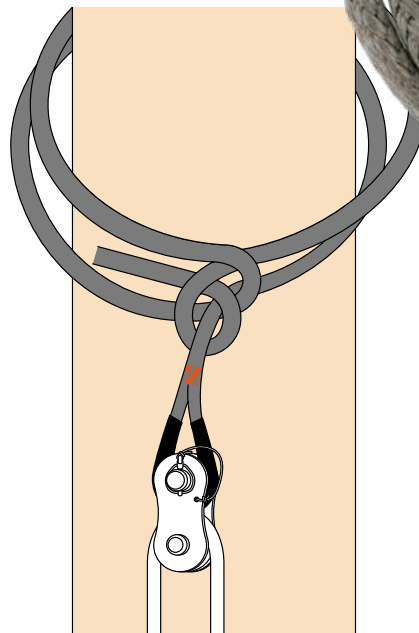

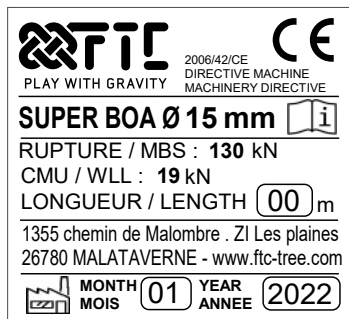
SUPER BOA



ÉLINGUE D'ATTACHE IDÉALE POUR LES GROS DÉMONTAGES.

CARACTÉRISTIQUES TECHNIQUES

- 100 % polyéthylène à haut module (enduit).
- Tresse creuse grise / Ø 15 mm / 16 fuseaux doublés.
- Une épissure large avec surgainne et une extrémité rentrée.
- Rupture 130 kN / CMU 19 kN / Coefficient de sécurité 7.
- Allongement : 4 % (à 75 % de la force maximale = 3 %).
- Longueur : 3 m ou 5 m.
- Poids : 550 g (3 m) / 750 g (5 m).



PERFORMANCES

La SUPER BOA est très légère et résistante grâce à sa matière (polyéthylène). Elle est facilement transportable sur le harnais et est idéale pour une mise en place aisée et rapide.

Elle peut être utilisée comme attache-poulie, attache-anneau de friction ou pour la mise en place de redirection.